

# Fortid & notid for framtid

Arkiv og kulturformidling

## Årsmelding og rekneskap 2024



## Årsmelding 2024

Interkommunalt arkiv for Møre og Romsdal IKS (IKAMR) er organisert som eit interkommunalt selskap etter lov om interkommunale selskap av 29/1-1999. Org. nummer 982 330 459. Eigarane er alle kommunane og fylkeskommunen i Møre og Romsdal, pluss Rindal kommune. Eigar- og ansvarsdelane er fordelt i høve til folketalet. I tillegg kjem depotleige for eldre arkiv. Kontingenten dekker personregistermateriale og elektronisk deponering.

Eigarar:

<b>Kommune</b>	<b>2024</b>	<b>Kommune</b>	<b>2024</b>
1505 Kristiansund	24 522	1539 Rauma	7 133
1506 Molde	31 110	1547 Aukra	3 737
1507 Ålesund	59 077	1554 Averøy	6 002
1511 Vanylven	3 050	1557 Gjemnes	2 729
1514 Sande	2 430	1560 Tingvoll	3 081
1515 Herøy	9 018	1563 Sunndal	7 268
1516 Ulstein	8 852	5061 Rindal (1567)	1 942
1517 Hareid	5 350	1566 Surnadal	5 947
1520 Ørsta	11 031	1573 Smøla	2 169
1525 Stranda	4 366	1576 Aure	3 405
1528 Sykkylven	7 603	1577 Volda	11 090
1531 Sula	9 715	1578 Fjord	2 501
1532 Giske	8 775	1579 Hustadvika	13 427
1535 Vestnes	7 191	1580 Haram	9371
1500 MR Fylke	271 950		

Selskapet skal arbeide for at arkivmateriale frå medlemne eller slikt materiale som desse tek ansvar for, blir tatt vare på og gjort tilgjengeleg for offentleg bruk, forskning og andre administrative og kulturelle føremål, i samsvar med arkivlova.

Selskapet skal vere depotinstitusjon for medlemne sine melde- og konsesjonspliktige arkiv i høve til Personopplysningslova.

Selskapet skal i samråd med medlemne arbeide for å utvikle effektive og rasjonelle arkivtenester hos medlemne, m.a. ved å assistere ved utarbeiding av arkivplan og oppbygging av arkiv, stå for opplæring og rettleiing i arkivsystem og arkivrutinar, gi råd og ha tilsyn med arkivlokale, og utføre anna arkivarbeid for medlemne.

Selskapet utfører arbeid for den einskilde medlem som står i høve til medlemen sin del av driftstilskotet.

Selskapet kan etter nærare vedtak av styret prise visse tenester og slik ha eigne inntekter. Dei tenestene som kan prisast skal i hovudsak vere slike som ikkje vil bli gitt til alle medlemne, eller medlemne vil ha ulik etterspurnad etter, eller tenester som ligg utanfor arkivet sitt hovudføremål.

Selskapet skal vere ein bidragsytar i problemstillingar knytt til private arkiv.

Til gjennomføring av spesielle prosjekt utanom arkivet sine ordinære arbeidsoppgåver, blir det søkt finansiering mellom medlemar eller andre som spesielt ønsker prosjektet gjennomført.

Selskapet har høve til å ta på seg konsulentoppdrag for andre, når oppdragsgivar betalar for tenestene og det ikkje går ut over arkivet sine hovudoppgåver.

## Representantskapet

Representantskapet er det øvste organet i selskapet og er samansett av ein representant for kvar av eigarane. Det vart i 2024 gjennomført to ordinære og to ekstraordinære representantskapsmøte.

Tre representantskapsmøter vart i 2024 halde digitalt med møteleiinga samla hos IKAMR i Ålesund og et representantskapsmøte vart halde som et hybridmøte.

- Representantskapsmøte 1 vart gjennomført 25.04.2024 med 22 av eigarane representert, som utgjorde 82,24 % av eigardelane.
- Ekstraordinært representantskapsmøte gjennomført 13.05.2024 – Informasjonsmøte. Ingen protokoll
- Ekstraordinært representantskapsmøte gjennomført 29.08.2024 med 20 av eigarane representert, som utgjorde 83,30 % av eigardelane.
- Representantskapsmøte 2 vart gjennomført 14.11.2024 med 22 av eigarane representert, som utgjorde 89,47 % av eigardelane.

Vebjørn Krogsæter er leiar av representantskapet og Ingrid Ovidie Rangønes nestleiar. Ottar Brage Guttelvik vart vald til styreleiar for selskapet og Kariann Bigseth nestleiar.

## Styret

Styret i IKAMR er etter representantskapsmøtet 2024 samansett av 5 medlemar, to menn og tre kvinner. Av varamedlemene er to kvinner og en menn. I tillegg besto styret av et valgt ansatt styremedlem med vara, og en ansatt observatør med vara.

## Om selskapet

Kommunearkivinstitusjonenes Digitale RessursSenter SA (KDRS) er skipa i juni 2010. IKAMR har ein eigardel på kr. 100.000 i dette tiltaket som er organisert som eit samvirke mellom 15 kommunearkiv-institusjonar pr. 31.12.2024. Eierandelen til IKAMR er 6,67 %.

Selskapet har i 2024 hatt følgende budsjettmessige avvik:

- Driftsinntekter: Budsjettavvik på 5,8 mill.
- Lønnsutgifter: Budsjettavvik på 1,5 mill.
- Overføring og tilskot til andre: Budsjettavvik på 2,3 mill.
- Investeringar: Budsjettavvik på 0,9 mill.

## Driftsinntekter

Auken i driftsinntekter kan tilskrivas fleire faktorar:

- momskompensasjon på ca. 2,3 mill (se senere). Beskrevet under overføring og tilskot andre.
- tilsetjing av fleire i faggruppa for digitisering og ordning slik at aktiviteten på ordnings- og digitiseringsprosjekt har auka i forhold til budsjettet
- for mykje fakturert kontingent og hyllemeterleige for enkelte av eigarane på til saman 322 000 kr (motrekna i 2025)
- refusjon av sjukepengar
- arkivutviklingsmidlar til samarbeidsprosjektet «Metodeutvikling av bilder» SEDAK og Fylkesfotoarkivet på 400 000 kr
- arkivutviklingsmidlar til prosjektet «arkivet i demokratiets teneste» på 350 000 kr i regi av det fylkeskoordinerande leddet for privatarkiv i Møre og Romsdal

## Auka lønnskostnader

Auka kostnader til løn skuldast tilsetjing av fleire på digitisering og at éin innleigd tilsett fekk fast stilling i organisasjonen, samt at vi tilsette HR-rådgivar. Samla medførte dette eit meirforbruk på lønsmidlar på til saman 2,2 mill. Dette saman med vakante stillingar gjorde at det samla budsjettavviket blei på 1,5 mill.

## Overføring og tilskot til andre

Selskapet mottok i 2024 2,3 mill. i momskompensasjon i samsvar med [Lov om kompensasjon av merverdiavgift for kommuner, fylkeskommuner mv. \(merverdiavgiftskompensasjonsloven\)](#).

## Investeringar

Representantskapet vedtok å dekke investeringskostnadene gjennom låneopptaket. Lånet blei ikkje utbetalt av Kommunalbanken før årsslutt fordi to av eigarkommunane er på Robek, og med det følgde lenger saksbehandlingstid. Derfor blei 876 000 kr ståande som udekt i årsrekneskapen. Styret har i møte 03.06.25 vedtatt å dekke dette med 291080001 Andre ubrukte lånemidlar.

## Resultat

Netto driftsresultat viser eit merforbruk på kr. 653.577. Netto driftsresultatet er disponert slik: Netto bruk av bundne fond kr. 927.483,-. Avsetning til driftsfond på 1.474.258. Netto bruk av disposisjonsfond kr. 182.527,-. Overført til investeringsrekneskapen kr. 289.331,- gjeld investering i varige driftsmidler i 2023 som ikkje vart dekt av lånemidlar.

Selskapet har ein eigenkapital per 31.12.2023 på kr. 9.954.393,- av dette bundne fond kr. 4.745.552,- og disposisjonsfond kr 1.507.883,-

Dagleg leiar har vore Jesper Sode Hansen. Økonomien i selskapet vert vurdert som god, og det er godt grunnlag for vidare drift.

IKAMR legg til rette for at tilsette med redusert arbeids- og funksjonsevne kan fortsette i arbeidslivet som ein sentral del av vårt arbeid for å fremme likestilling og integrering, og å motverke diskriminering. Av dei 26 fast tilsette ved slutten av 2024 var 14 menn og 12 kvinner. Selskapet har ein lønns- og tilsettingspolitikk som ikkje diskriminerer mellom kjønna. Selskapet har eit bevisst forhold til likestilling i tilsettingssamanheng.

Sjukefråværet var i 2024 på 5,5 %. Sjukefråværet var fordelt på fleire personar. 1,2 % av sjukefråværet var kortidsfravær og 4,3 % var langtidsfravær.

Selskapet har eit etisk regelverk og jobbar med opplæring av tilsette. Selskapet har tre tilsette juristar, av desse fungerer éin som personvernombod.

Måloppnåinga til selskapet er å få ein rekneskap i balanse. Andre ikkje-økonomiske forhold er beskrivne i «Fagleg årsmelding 2024».

IKAMR har etablert rutinar for varsling. Vi hadde ingen varslingsaker i 2024.

Selskapet si verksemd forureinar ikkje det ytre miljøet.

## Eksterne administrative tenester


- Lønnsføring, utbetalningar og rekneskapsføring er utført av Ålesund kommune.
- Revisjonen er utført av Møre og Romsdal Revisjon SA ved revisor Kathrin Haram.

Ålesund 10.04.2025



Ottar Brage Guttelvik (Apr 10, 2025 10:50 GMT+2)

Ottar Brage Guttelvik  
leiar



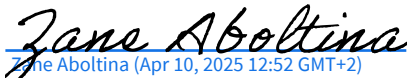
Kariann Bigseth (Apr 10, 2025 11:52 GMT+2)

Kariann Bigseth  
nestleiar



Marianne Rotvær (Apr 21, 2025 16:10 GMT+2)

Marianne Rotvær



Zane Aboltina (Apr 10, 2025 12:52 GMT+2)

Zane Aboltina



G (Apr 17, 2025 17:38 GMT+2)

Geir Ove Leite



Inger Johanne Johnsen (Apr 10, 2025 10:07 GMT+2)

Inger Johanne Johnsen



Jesper Sode Hansen  
dagleg leiar

# Rekneskap og noter



## Økonomiske oversikter

13 Interkommunalt arkiv Møre og Romsdal IKS - 2024

Økonomisk oversikt - drift

Regnskap

Reg. budsjett

Oppr. budsjett

14.02.2025

Regnskap i fjor

### Driftsinntekter

1 Rammetilskudd	0,00	0,00	0,00	0,00
2 Inntekts- og formuesskatt	0,00	0,00	0,00	0,00
3 Eiendomsskatt	0,00	0,00	0,00	0,00
4 Andre skatteinntekter	0,00	0,00	0,00	0,00
5 Andre overføringer og tilskudd fra staten	0,00	0,00	0,00	0,00
6 Overføringer og tilskudd fra andre	27.336.957,77	22.817.398,00	22.817.398,00	25.366.091,79
7 Brukerbetalinger	0,00	0,00	0,00	0,00
8 Salgs- og leieinntekter	9.169.501,13	7.851.000,00	7.851.000,00	8.534.574,74
9 Sum driftsinntekter	36.506.458,90	30.668.398,00	30.668.398,00	33.900.666,53

### Driftsutgifter

10 Lønnsutgifter	17.346.406,23	15.789.000,00	15.789.000,00	16.010.584,87
11 Sosiale utgifter	4.934.975,41	3.886.500,00	3.886.500,00	4.405.389,92
12 Kjøp av varer og tjenester	11.768.461,40	12.893.050,00	12.893.050,00	12.230.007,17
13 Overføringer og tilskudd til andre	2.345.929,77	0,00	0,00	2.272.643,79
14 Avskrivninger	290.708,16	0,00	0,00	236.616,00
15 Sum driftsutgifter	36.686.480,97	32.568.550,00	32.568.550,00	35.155.241,75

### 16 Brutto driftsresultat

-180.022,07      -1.900.152,00      -1.900.152,00      -1.254.575,22

### Finansinntekter

17 Renteinntekter	669.817,00	300.000,00	300.000,00	631.039,50
18 Utbytter	0,00	0,00	0,00	0,00
19 Gevinster og tap på finansielle omløpsmidler	0,00	0,00	0,00	0,00
20 Renteutgifter	33.165,11	41.250,00	41.250,00	32.350,93
21 Avdrag på lån	93.760,00	200.000,00	200.000,00	93.760,00
22 Netto finansutgifter	542.891,89	58.750,00	58.750,00	504.928,57

23 Motpost avskrivninger

290.708,16      0,00      0,00      236.616,00

### 24 Netto driftsresultat

653.577,98      -1.841.402,00      -1.841.402,00      -513.030,65

### Disp. eller dekning av netto driftsresultat:

25 Overføring til investering	289.331,35	0,00	0,00	407.857,30
26 Avsetninger til bundne driftsfond	1.474.257,65	0,00	0,00	1.235.421,40
27 Bruk av bundne driftsfond	-927.483,43	-1.409.152,00	-1.409.152,00	-1.642.708,35
28 Avsetninger til disposisjonsfond	0,00	0,00	0,00	0,00
29 Bruk av disposisjonsfond	-182.527,59	-432.250,00	-432.250,00	-513.601,00
30 Dekning av tidligere års merforbruk	0,00	0,00	0,00	0,00
31 Sum disponeringer eller dekning av netto driftsresultat	653.577,98	-1.841.402,00	-1.841.402,00	-513.030,65

32 Fremført til inndekning i senere år (merforbruk)

0,00      0,00      0,00      0,00



## Økonomiske oversikter

13 Interkommunalt arkiv Møre og Romsdal IKS - 2024

14.02.2025

	Regnskap	Reg. budsjett	<del>Oppr.budsjett</del>	Regnskap i fjor
<b>Bevilgningsoversikt - invest. (regnskap)</b>				
1 Investeringer i varige driftsmidler	883.398,07	1.750.000,00	1.750.000,00	1.299.823,31
2 Tilskudd til andres investeringer	0,00	0,00	0,00	0,00
3 Investeringer i aksjer og andeler i selskaper	34.380,00	0,00	0,00	29.950,00
4 Utlån av egne midler	0,00	0,00	0,00	0,00
5 Avdrag på lån	0,00	0,00	0,00	0,00
<b>6 Sum investeringsutgifter</b>	<b>917.778,07</b>	<b>1.750.000,00</b>	<b>1.750.000,00</b>	<b>1.329.773,31</b>
7 Kompensasjon for merverdiavgift	176.679,61	0,00	0,00	259.964,66
8 Tilskudd fra andre	0,00	0,00	0,00	0,00
9 Salg av varige driftsmidler	0,00	0,00	0,00	0,00
10 Salg av finansielle anleggsmidler	0,00	0,00	0,00	0,00
11 Utdeling fra selskaper	0,00	0,00	0,00	0,00
12 Mottatte avdrag på utlån av egne midler	0,00	0,00	0,00	0,00
13 Bruk av lån	0,00	1.750.000,00	1.750.000,00	407.000,00
<b>14 Sum investeringsinntekter</b>	<b>176.679,61</b>	<b>1.750.000,00</b>	<b>1.750.000,00</b>	<b>666.964,66</b>
15 Videreutlån	0,00	0,00	0,00	0,00
16 Bruk av lån til videreutlån	0,00	0,00	0,00	0,00
17 Avdrag på lån til videreutlån	0,00	0,00	0,00	0,00
18 Mottatte avdrag på videreutlån	0,00	0,00	0,00	0,00
<b>19 Netto utgifter videreutlån</b>	<b>0,00</b>	<b>0,00</b>	<b>0,00</b>	<b>0,00</b>
20 Overføring fra drift	-289.331,35	0,00	0,00	-407.857,30
21 Avsetninger til bundne investeringsfond	0,00	0,00	0,00	0,00
22 Bruk av bundne investeringsfond	0,00	0,00	0,00	0,00
23 Avsetninger til ubundet investeringsfond	0,00	0,00	0,00	0,00
24 Bruk av ubundet investeringsfond	0,00	0,00	0,00	0,00
25 Dekning av tidligere års udekket beløp	254.951,35	0,00	0,00	0,00
<b>26 Sum overføring fra drift og netto avsetninger</b>	<b>-34.380,00</b>	<b>0,00</b>	<b>0,00</b>	<b>-407.857,30</b>
27 Fremført til inndekning i senere år (udekket beløp)	706.718,46	0,00	0,00	254.951,35



## Økonomiske oversikter

13 Interkommunalt arkiv Møre og Romsdal IKS - 2024  
Oversikt - balanse

Regnskap 2024  
14.02.2025  
Regnskap 2023

### EIENDELER

#### A. Anleggsmidler

I. Varige driftsmidler	24.471.167,22	20.936.376,31
1. Faste eiendommer og anlegg	4.182.439,22	3.589.749,31
2. Utstyr, maskiner og transportmidler	3.489.783,02	2.754.276,79
	692.656,20	835.472,52

#### II. Finansielle anleggsmidler

1. Aksjer og andeler	317.688,00	283.308,00
2. Obligasjoner	317.688,00	283.308,00
3. Utlån	0,00	0,00
	0,00	0,00

#### III. Immaterielle eiendeler

IV. Pensjonsmidler	0,00	0,00
	19.971.040,00	17.063.319,00

#### B. Omløpsmidler

I. Bankinnskudd og kontanter	8.375.417,12	9.762.704,49
	6.110.041,50	7.472.743,72

#### II. Finansielle omløpsmidler

1. Aksjer og andeler	0,00	0,00
2. Obligasjoner	0,00	0,00
3. Certifikater	0,00	0,00
4. Derivater	0,00	0,00

#### III. Kortsiktige fordringer

1. Kundefordringer	2.265.375,62	2.289.960,77
2. Andre kortsiktige fordringer	1.779.290,00	1.437.103,00
3. Premieavvik	363.462,36	386.331,40
Sum eiendeler	122.623,26	466.526,37
	32.846.584,34	30.699.080,80

### EGENKAPITAL OG GJELD

#### C. Egenkapital

I. Egenkapital drift	9.954.393,24	9.406.505,39
1. Disposisjonsfond	6.253.435,69	5.889.188,64
2. Bundne driftsfond	1.507.883,45	1.690.411,04
3. Merforbruk i driftsregnskapet	4.745.552,24	4.198.777,60
4. Mindreforbruk i driftsregnskapet	0,00	0,00
	0,00	0,00

#### II. Egenkapital investering

1. Ubundet investeringsfond	-706.718,46	-254.951,35
2. Bundne investeringsfond	0,00	0,00
3. Udekket beløp i investeringsregnskapet	0,00	0,00
	-706.718,46	-254.951,35

#### III. Annen egenkapital

1. Kapitalkonto	4.407.676,01	3.772.268,10
2. Prinsippendringer som påvirker arbeidskapitalen drift	5.241.106,01	3.996.622,10
3. Prinsippendringer som påvirker arbeidskapitalen investering	-833.430,00	-224.354,00
	0,00	0,00

#### D. Langsiktig gjeld

I. Lån	19.230.061,00	16.330.678,00
1. Gjeld til kredittinstitusjoner	539.040,00	0,00
2. Obligasjonslån	539.040,00	632.800,00
3. Certifikatlån	0,00	0,00
	0,00	0,00

#### II. Pensjonsforpliktelse

	18.691.021,00	15.697.878,00
--	---------------	---------------





<b>E. Kortsiktig gjeld</b>	<b>3.662.130,10</b>	<b>4.961.897,41</b>
I. Kortsiktig gjeld	3.662.130,10	4.961.897,41
1. Leverandørgjeld	516.854,01	1.779.910,97
2. Likviditetslån	0,00	0,00
3. Derivater	0,00	0,00
4. Annen kortsiktig gjeld	3.145.276,09	3.181.986,44
5. Premieavvik	0,00	0,00
<b>Oversikt - balanse</b>	<b>Regnskap 2024</b>	<b>Regnskap 2023</b>
<b>Sum egenkapital og gjeld</b>	<b>32.846.584,34</b>	<b>30.699.080,80</b>
<b>F. Memoriakonti</b>	<b>0,00</b>	<b>0,00</b>
I. Ubrukte lånemidler	0,00	0,00
II. Andre <u>memoriakonti</u>	0,00	0,00
III. Motkonto for <u>memoriakontiene</u>	0,00	0,00

## NOTER

### Regnskapsprinsipper og vurderingsregler

Regnskapet er avlagt i henhold til god kommunal regnskapsskikk, herunder kommunale regnskapsstandarder (KRS) utgitt av Foreningen for god kommunal regnskapsskikk (GKRS).

Inntekter og utgifter skal tidsmessig plasseres i det året som følger av anordningsprinsippet.

Anordningsprinsippet betyr at alle kjente utgifter og inntekter i løpet av året som vedrører selskapets virksomhet skal fremgå av drifts- eller investeringsregnskapet i året enten de er betalt eller ikke.

### Organisering av virksomheten

Virksomheten er organisert som en enhet. Kulturnett, SEDAK, Fylkesfotoarkivaren og Privatarkivet er en del av interkommunalt arkiv Møre og Romsdal selv om de er fylkeskommunale tiltak der Møre og Romsdal fylkeskommune finansierer det fullt ut. IKAMR er en del av skaperne av Kommunearkiv institusjonene sitt Digitale Ressurssenter SA (KDRS) som er et samvirkeforetak. Det er pr. 31.12-2024 15 medlemmer. Eierandelen til IKAMR er 6,67 %.

## Note 1 Arbeidskapital

Balanseregnskapet :	31.12.	01.01.	Endring
2.1 Omløpsmidler	8 375 417	9 762 704	
2.3 Kortsiktig gjeld	3 662 130	4 961 897	
<b>Arbeidskapital</b>	<b>4 713 287</b>	<b>4 800 807</b>	<b>-87 520</b>

Drifts- og investeringsregnskapet :	Beløp
<b>Driftsregnskapet</b>	
Sum driftsinntekter	36 506 459
Sum driftsutgifter	36 395 773
Netto finansutgifter	542 892
<b>Netto driftsresultat</b>	<b>653 578</b>
<b>Investeringsregnskapet</b>	
Sum investeringsutgifter	917 778
Sum investeringsinntekter	176 680
Netto utgifter videreutlån	
<b>Netto utgifter i investeringsregnskapet</b>	<b>741 098</b>
<b>Netto tilgang/bruk i drifts- og investeringsregnskapet</b>	<b>-87 520</b>
Endring ubrukte lånemidler (økning +/-reduksjon-)	
Endring i regnskapsprinsipp ført direkte mot egenkapital	609 076
<b>Endring arbeidskapital i drifts- og investeringsregnskapet</b>	<b>521 556</b>
<b>Differanse (forklares nedenfor)</b>	<b>-609 075</b>

Forklaring til differanse i arb.kapital :	Beløp
Det var ei awik på kapitalkonto fra 2009.	609 076
Se note 13 for endring av regnskapsprinsipp.	0
	0
	<b>609 076</b>

<b>Note 2 Kapitalkonto</b>			
<b>Saldo 01.01.</b>		<b>kr</b>	<b>3 996 622</b>
<b>Økning av kapitalkonto (kreditposterings)</b>			
Aktivisering av fast eiendom og anlegg			
Reversert nedskrivning av fast eiendom og anlegg		kr	-
Aktivisering av utstyr, maskiner og transportmidler		kr	883 398
Kjøp av aksjer og andeler		kr	34 380
Reversert nedskrivning av aksjer og andeler		kr	-
Utlån		kr	-
Aktivert egenkapitalinnskudd pensjonskasse		kr	-
Avdrag på eksterne lån		kr	93 760
Økning pensjonsmidler		kr	2 907 721
Reduksjon pensjonsforpliktelser		kr	-
Korrigerings mot endring regnskapsprinsipp		kr	609 076
<b>Reduksjon av kapitalkonto (debetposterings)</b>			
Avgang fast eiendom og anlegg		kr	-
Av- og nedskrivning av fast eiendom og anlegg		kr	-
Avgang utstyr, maskiner og transportmidler		kr	-
Av- og nedskrivning av utstyr, maskiner og tr.midler		kr	290 708
Avgang aksjer og andeler		kr	-
Nedskrivning av aksjer og andeler		kr	-
Avdrag på utlån		kr	-
Avskrivning utlån		kr	-
Reduksjon egenkapitalinnskudd pensjonskasse		kr	-
Bruk av midler fra eksterne lån			
Reduksjon pensjonsmidler		kr	-
Økning pensjonsforpliktelser		kr	2 993 143
Urealisert kurstap utenlandslån		kr	-
<b>Saldo 31.12.</b>		<b>kr</b>	<b>5 241 106</b>

### Note 3 Varige driftsmidler

	IT-utstyr, kontor- maskiner, utstyr	Anleggs-maskiner mv.	Brannbiler, tekniske anlegg	Boliger, skoler, veier	Adm.bygg, sykehjem mv.	Tomte- områder	SUM
<b>Bokført verdi pr 1.1.2024</b>	835 472				2 754 277		3 589 749
Årets tilgang					883 398		883 398
Årets avgang							0
Årets avskrivninger	142 816				147 892		290 708
Årets nedskrivninger							0
Reverseinger av nedskrivninger							0
<b>Bokført verdi pr 31.12.2024</b>	692 656	0	0	0	3 489 783	0	4 182 439
Tap ved salg av anleggsmidler	0	0	0	0	0	0	0
Gevinst ved salg av anleggsmidler	0	0	0	0	0	0	0
Utnyttbar levetid, imtil	5 år	10 år	20 år	40 år	50 år		
Avskrivningsplan	Lineær	Lineær	Lineær	Lineær	Lineær	Ingen avskr.	

### Note 4 Aksjer og andeler i varig eie

	Henvising balansen	Eierandel i selskapet	Eventuell markeds- verdi	Balanseført verdi 01.01.2024	Balanseført verdi 31.12.2024
<b>Selskapets navn</b>					
KLP (Egenkapitalinnskudd)	Konto 221550000	0 %	kr -	kr 183 308	kr 217 688
Innskudd KDRS	Konto 221200000			kr 100 000	kr 100 000
<b>Sum</b>			kr -	kr 283 308	kr 317 688

## Note 5 Langsiktig gjeld

Låneasido 31.12.2024	IKA	Konsolidert årsregnskap	Gj.snittlig løpetid (år)	Gj.snittlig rente
Lån Kommunalbanken	539 040	0	5	5,50
Lån til andres investeringer	0	0	0	0
Lån til innfrielse av kausjoner	0	0	0	0
Lån til videreutlån	0	0	0	0
<b>Sum bokført langsiktig gjeld</b>	<b>539 040</b>	<b>0</b>		
<i>Herav finansielle leieavtaler</i>	0	0		
Lån som forfaller i 2024	539 040	0		
Herav lån som må refinansieres	0	0		

Fordeling av langsiktig gjeld etter rentebetingelser	Langs.gjeld 31.12.2024	Gj.sn. rente
Langsiktig gjeld med fast rente :	0	0,00 %
Langsiktig gjeld med flytende rente :	539 040	5,50 %

## Note 6 Avdrag på lån

Kommunen/IKS skal betale årlige avdrag som samlet skal være minst lik størrelsen på kommunens eller fylkeskommunens avskrivninger i regnskapsåret, justert for forholdet mellom størrelsen på lånegjelden og størrelsen på kommunens eller fylkeskommunens avskrivbare anleggsmidler.

Beregningen gjøres ved hjelp av følgende formel:

$$\frac{\text{Sum årets avskrivninger} \times \text{Lånegjeld pr. 1/1 i regnskapsåret}}{\text{Bokførte avskrivbare anleggsmidler pr. 1/1 i regnskapsåret}} = \text{Minimumsavdrag}$$

Forholdet mellom betalte avdrag om minimumsavdrag	2024	2023
Sum avskrivninger i året	290 708	236 616
Sum lånegjeld pr 1.1.	632 800	726 560
Avskrivbare anleggsmidler pr. 1.1	3 589 749	2 526 542
Beregnet minimumsavdrag	51 245	68 043
Utgiftsførte avdrag i driftsregnskapet	93 760	93 760
Awk	42 515	25 717

Det er betalt nok avdrag i regnskapsåret.

## Note 7 Pensjoner

### Generelt om pensjonsordningen

Det interkommunale selskapet har kollektive pensjonsordninger i Kommunal Landspensjonskasse (KLP) som sikrer ytelsesbasert pensjon for de ansatte.

### Premiefond

Premiefondet er et fond for tilbakeført premie og overskudd. Eventuelle midler på premiefondet kan bare brukes til fremtidig premiebetaling. Premiefondet fremgår ikke av kommuneregnskapet, men bruk av fondet reduserer faktisk betalte pensjonspremier.

	2024	2023
Innestående på premiefond 01.01	2 095 593	2 099 692
Tilført premiefondet i løpet av året	326 939	157 465
Bruk av premiefondet i løpet av året	325 000	161 564
Innestående på premiefond 31.12.	2 097 532	2 095 593

### Regnskapsføring av pensjon

Etter § 3-5 og 3-6 i budsjett- og regnskapsforskriften skal driftsregnskapet belastes med pensjonskostnader som er beregnet ut fra langsiktige forutsetninger om avkastning, lønnsvekst og G-regulering. Pensjonskostnadene beregnes på en annen måte enn pensjonspremien som betales til pensjonsordningen, og det vil derfor normalt være forskjell mellom disse to størrelsene. Forskjellen mellom betalt pensjonspremie og beregnet pensjonskostnad betegnes som premieavvik, og skal inntekts- eller utgiftsføres i driftsregnskapet. Premieavviket tilbakeføres igjen neste år med 1/7 per år for premieavvik oppstått i 2014 eller senere, med 1/10 per år for premieavvik oppstått fra 2011 til 2013 og med 1/15 per år for premieavvik oppstått fra 2002 til 2010. Det er ikke endret amortiseringsperiode i regnskapsåret.

Regnskapsføringen av pensjon innebærer et unntak fra de grunnleggende prinsippene for kommuneregnskapet om at alle kjente utgifter og inntekter i året skal tas med i årsregnskapet for vedkommende år (kl § 14-6, 2. ledd nr c). Regnskapsføringen av premieavvik og amortisering av premieavvik hae hatt innvirkning på netto driftsresultat i 2024 ved at regnskapsførte pensjonsutgifter er kr 18 352 lavere enn faktisk betalte pensjonspremier.

Bestemmelsene innebærer også at beregnede pensjonsmidler og pensjonsforpliktelser er oppført i balansen som henholdsvis anleggsmidler

Økonomiske forutsetninger for beregning av pensjonskostnaden	KLP	SPK	Andre
Forventet avkastning pensjonsmidler	4,50 %		
Diskonteringsrente	4,00 %		
Forventet årlig lønnsvekst	2,97 %		
Forventet årlig G- og pensjonsregulering	2,97 %		

Pensjonskostnad og premieavvik		2024	2023
	Årets pensjonsopptjening, nåverdi	2 162 943	2 311 175
	Rentekostnad av påløpt pensjonsforpliktelse	728 443	538 695
	Forventet avkastning på pensjonsmidlene	-823 868	-614 355
	Administrasjonskostnad	78 993	84 967
<b>A</b>	<b>Beregnet netto pensjonskostnad (inkl. adm)</b>	<b>2 146 511</b>	<b>2 320 482</b>
<b>B</b>	Innbetalt pensjonspremie (inkl. adm.kostnader)	2 253 981	2 729 357
<b>C</b>	<b>Årets premieavvik (B-A)</b>	<b>107 470</b>	<b>408 875</b>
Pensjonsutgifter i drifts- og investeringsregnskapet		2024	2023
<b>B</b>	Forfalt pensjonspremie (inkl. adm.kostnader)	2 265 090	2 741 252
<b>C</b>	Årets premieavvik	-107 470	-408 875
<b>D</b>	Amortisering av tidligere års premieavvik	408 875	-82 417
<b>E</b>	<b>Brutto pensjonsutgift etter premieavvik og amortisering (SUM B-D)</b>	<b>2 566 495</b>	<b>2 249 960</b>
<b>G</b>	Pensjonstrekk ansatte	330 866	306 780
	<b>Årets bokførte pensjonsutgift (F-G)</b>	<b>2 235 629</b>	<b>1 943 180</b>
Akkumulert premieavvik		2024	2023
	Sum gjenstående premieavvik tidligere år (pr. 01.01.)	408 875	-82 417
	Årets premieavvik	107 470	408 875
	Sum amortisert premieavvik dette året	-408 875	82 417
	<b>Akkumulert premieavvik pr. 31.12</b>	<b>107 470</b>	<b>408 875</b>
	Arbeidsgiveravgift av akkumulert premieavvik	15 153	-11 621
	<b>Sum akkumulert premieavvik inkl. arb.g.avgift</b>	<b>122 623</b>	<b>397 254</b>
Pensjonsmidler og pensjonsforpliktelser		2024	2023
	Brutto pensjonsforpliktelse pr. 01.01.	15 697 878	12 669 922
	Estimataavvik (ført direkte mot egenkapitalen)	598 749	642 312
	Virkning av planendringer (ført direkte mot egenkapitalen)		
	Årets pensjonsopptjening	2 162 943	2 311 175
	Rentekostnad av påløpt pensjonsforpliktelse	728 443	538 695
	Utbetalinger	-496 992	-464 226
	<b>Brutto pensjonsforpliktelse pr. 31.12.</b>	<b>18 691 021</b>	<b>15 697 878</b>
	Brutto pensjonsmidler pr. 01.01.	17 063 319	14 387 665
	Estimataavvik (ført direkte mot egenkapitalen)	405 857	-118 865
	Virkningen av planendringer (ført direkte mot egenkapitalen)		
	Innbetalt pensjonspremie (inkl. adm.)	2 253 981	2 729 357
	Administrasjonskostnad/rentegaranti	-78 993	-84 967
	Utbetalinger	-496 992	-464 226
	Forventet avkastning	823 868	614 355
	<b>Brutto pensjonsmidler pr. 31.12.</b>	<b>19 971 040</b>	<b>17 063 319</b>
	<b>Netto pensjonsforpliktelse pr. 31.12.</b>	<b>-1 280 019</b>	<b>-1 365 441</b>
	Arbeidsgiveravgift av netto pensjonsforpliktelse	-	-

## Note 8 Garantiansvar

IKAMR har ikke garantiansvar.

## Note 9 Bundne driftsfond

Bundne fond	Beholdning 01.01.2024	Avsetninger	Bruk av fond	Beholdning 31.12.2024
<b>Bundne driftsfond</b>				
Selvkostfond	kr	kr	kr	kr
Øremerka statstilskudd- spesifiser	kr	- kr	- kr	- kr
Næringsfond/Kraftfond	kr	- kr	- kr	- kr
Gavefond	kr	- kr	- kr	- kr
	kr	- kr	- kr	- kr
Øvrige bundne driftsfond	kr 4 198 778	kr 1 474 258	kr (927 483)	kr 4 745 552
<b>Sum</b>	<b>kr 4 198 778</b>	<b>kr 1 474 258</b>	<b>kr (927 483)</b>	<b>kr 4 745 552</b>
<b>Bundne investeringsfond</b>				
Øremerka statstilskudd- spesifiser	kr	- kr	- kr	- kr
Gavefond	kr	- kr	- kr	- kr
	kr	- kr	- kr	- kr
Øvrige bundne investeringsfond	kr	kr	- kr	kr
<b>Sum</b>	<b>kr</b>	<b>- kr</b>	<b>- kr</b>	<b>- kr</b>

Bundne driftsfond			
251080001	Privatarkiv		380 991
251080002	Kulturnett		118 929
251080004	Fylkesfoto		385 729
251080005	Sedak		327 558
251080006	Personvernombud		2 140 597
251080007	Sandøy		46 005
251080008	Arkivdel 652 T07		-
251080009	Utviklingsmidler - Digitalisering kommunes styreprotokoller		71 777
251080010	Sunndal ordning sentralarkiv		50 976
251080011	Utviklingsmidler - Digitalisering Voldnes skipsverft		47 927
251080012	Idrettsarkiv		255 203
251080013	Arbeidsbevegelsens arkiv		-
251080014	Sanitetskvinnene		-
251080016	Bevaring		-
251080017	Arkivutviklingsmidler saniteten		-
251080018	Tingvoll ullvarefabrikk		-
251080019	Reise og NTNU		-
251080020	Utstyr til digitalisering		486 026
251080021	Jonas Lied		-
251080022	Arkiv i demokratiets teneste		323 841
251080023	Mediekonvertering av bilder		54 100
251080024	Anders Svor		55 894
<b>Sum</b>			<b>kr 4 745 552</b>

## Note 10 Ytelser til ledende personer

Ytelser til ledende personer	Lønn og annen godtgjørelse	Godtgjørelse for andre verv	Tilleggs- godtgjørelse	Natural-ytelser
Daglig leder	1 103 314			
Styrehonorar	188 100			

## Note 11 Godtgjørelse til revisor

Selskapets revisor er Møre og Romsdal revisjon as

Godtgjørelse til revisor	
Revisjon	90 383
Rådgivning	-
<b>Samlet godtgjørelse</b>	<b>90 383</b>

**Note 12 Fordeling av inntekter**

	Regnskap 2024	Regnskap 2023
<b>Driftsinntekter</b>		
Overføringer og tilskudd fra Fylkeskommunen	6 358 296,00	6 181 832
Refusjon fra staten (Mva komp, sykkelønn og tilskudd)	4 203 124,77	3 699 479
Overføringer/refusjon fra andre/private		260 000
Leie/refusjoner fra kommuner (spesifisert i eget oppsett)	16 775 537,00	15 224 781
Salgs- og leieinntekter prosjekter	7 891 306,80	7 584 285
Andre salgs- og leieinntekter	1 278 194,33	950 289
<b>Totalt</b>	<b>36 506 459</b>	<b>33 900 666</b>

**Leie/refusjoner fra kommuner, art 1750**

<b>Kontingent og depotleige</b>		
Sande kommune		153 287
Herøy kommune		425 566
Molde kommune		1 403 367
Ålesund kommune		2 253 787
Vanylven kommune		225 252
Ulstein kommune		352 960
Hareid kommune		262 680
Volda kommune		631 976
Ørsta kommune		489 297
Fjord kommune		297 706
Stranda kommune		306 423
Sykkylven kommune		336 180
Sula kommune		357 411
Giske kommune		416 694
Vestnes kommune		367 246
Rauma kommune		510 470
Aukra kommune		253 912
Hustadvika kommune		845 403
Averøy kommune		329 071
Gjemnes kommune		210 922
Tingvoll kommune		248 970
Sunnadal kommune		369 809
Surnadal kommune		467 363
Rindal kommune		120 657
Smøla kommune		230 543
Aure kommune		340 277
Kristiansund kommune		1 027 768
Haram kommune		398 000
<b>Sum</b>		<b>13 632 997</b>
<b>Refusjon privatarkiv ordning fra kommunane</b>		<b>245 438</b>
<b>Medlemsavgift personvernombudordninga</b>		<b>2 897 102</b>
<b>Sum</b>		<b>16 775 537</b>

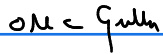
**Note 13 Endring i regnskapsprinsipp i året**

Et avvik på kapitalkonto er korrigeret mot konto Endring i regnskapsprinsipp som påvirker arbeidskapital.  
Nedbetaling av lån i 2009, rundt kr 600 000,- ser ikke ut til å være bokført ut av kapitalkonto.

<b>Note 14 Detaljert driftsregnskap</b>		
<b>Driftsregnskap</b>	<b>Regnskap 2024</b>	<b>Regnskap 2023</b>
<b>Driftsinntekter:</b>		
<b>Salgsinntekter</b>	9 169 501,13	8 534 574,74
620 ANNET SALG AV VARER OG TJENESTER, GEBYRER -	8 073 446,57 -	7 052 552,74
650 ANNET AVGIFTSPLIKTIG SALG AV VARER OG TJEN -	1 096 054,56 -	1 482 022,00
<b>Refusjoner</b>	23 734 855,77	21 919 103,79
700 REFUSJON FRA STATEN	- 905 177,00 -	719 248,00
710 SYKELØNNSREFUSJON	- 952 018,00 -	707 587,00
729 KOMPENSASJON MOMS PÅLØPT I DRIFTSREGNSK -	2 345 929,77 -	2 272 643,79
730 REFUSJON FRA FYLKESKOMMUNER	- 2 756 194,00 -	2 734 844,00
750 REFUSJON FRA KOMMUNER	- 16 775 537,00 -	15 224 781,00
770 REFUSJON FRA ANDRE (PRIVATE)	- -	260 000,00
<b>Overføringer</b>	3 602 102,00	3 446 988,00
830 OVERFØRING FRA FYLKESKOMMUNER	- 3 602 102,00 -	3 446 988,00
<b>Sum driftsinntekter</b>	<b>36 506 458,90</b>	<b>33 900 666,53</b>
<b>Driftsutgifter:</b>		
<b>Lønn inkl. sosiale utgifter</b>	22 188 646,93	20 318 624,54
010 FASTLØNN	16 032 936,00	13 776 336,47
020 LØNN TIL VIKARER	- -	6 799,46
030 LØNN TIL EKSTRAHJELP	938 375,93	1 759 346,95
040 OVERTIDSLØNN	11 100,34	2 391,69
050 ANNEN LØNN OG TREKKPLIKTIGE GODTGJØRELSE	83 159,25	178 958,97
080 GODTGJØRELSE FOLKEVALGTE	188 100,00	203 000,00
090 PENSJONSINNSKUDD OG TREKKPLIKTIGE FORSIKI	2 271 592,90	1 975 118,94
099 ARBEIDSGIVERAVGIFT	2 663 382,51	2 430 270,98
<b>Kjøp av varer og tjenester</b>	11 861 196,11	12 327 357,42
100 KONTORMATERIELL	86 656,42	48 090,14
115 MATVARER	253 641,02	82 643,55
120 SAMLEPOST ANNET FORBRUKSMATERIELL,RÅVAF	3 030 812,52	3 792 963,57
130 POST, BANKTJENESTER, TELEFON, INTERNETT/BR	147 375,76	136 869,22
140 ANNONSE, REKLAME, INFORMASJON	178 060,68	89 254,87
150 OPPLÆRING, KURS	518 106,92	395 803,65
160 UTGIFTER OG GODTGJØRELSE FOR REISER, DIETT	90 994,71	95 175,25
165 ANDRE OPPLYSNINGSPLIKTIGE GODTGJØRELSE	1 740,00	2 175,00
170 TRANSPORT/DRIFT AV EGNE OG LEIDE TRANSPOF	158 187,06	191 968,70
180 STRØM	161 129,89	138 487,19
181 FJERNVARME/FJERNKJØLING	68 026,57	114 813,40
185 FORSIKRINGER, VAKTHOLD OG SIKRING	153 939,14	114 881,96
190 LEIE AV LOKALER OG GRUNN	4 111 855,84	3 875 170,00
195 AVGIFTER, GEBYRER, LISENSER O.L.	1 435 789,52	1 288 279,76
200 KJØP OG FINANSIELL LEASING AV DRIFTSMIDLER	621 941,15	1 018 127,89
210 KJØP OG LEIE AV TRANSPORTMIDLER	-	4 764,48
220 LEIE AV DRIFTSMIDLER	55 598,96	61 178,10
230 VEDLIKEHOLD, BYGG-/ANLEGGSTJENESTER OG NY	69 320,33	36 304,88
240 SERVICEAVTALER, REPARASJONER OG VAKTMEST	-	9 660,60
260 RENHOLDS- OG VASKERITJENESTER	236 995,12	209 008,41
270 ANDRE TJENESTER (SOM INNGÅR I EGENPRODUK	481 024,50	621 736,80
<b>Overføringer</b>	2 345 929,77	2 272 643,79
429 MERVERDI AVGIFT SOM GIR RETT TIL MVA KOMPE	2 345 929,77	2 272 643,79
<b>Kalkulatoriske avskrivninger</b>	290 708,16	236 616,00
590 AVSKRIVNINGER	290 708,16	236 616,00
<b>Sum driftsutgifter:</b>	<b>36 686 480,97</b>	<b>35 155 241,75</b>
<b>Driftsresultat:</b>	<b>- 180 022,07 -</b>	<b>1 254 575,22</b>
<b>Finansposter:</b>		
<b>Renteinntekter</b>	669 817,00	631 039,50
900 RENTEINNTEKTER	- 669 817,00 -	631 039,50
<b>Renteutgifter</b>	33 165,11	32 350,93
500 RENTEUTGIFTER, PROVISJONER OG ANDRE FINAN	33 165,11	32 350,93
<b>Avdrag på lån</b>	93 760,00	93 760,00
510 AVDRAGSUTGIFTER	93 760,00	93 760,00
Mottatte avdrag på lån	-	-
<b>Motpost kalkulatoriske avskrivninger</b>	290 708,16	236 616,00
990 MOTPOST AVSKRIVNINGER	- 290 708,16 -	236 616,00
<b>Ordinært resultat (Res. før interne finansieringstransal</b>	<b>653 577,98 -</b>	<b>513 030,65</b>
<b>Interne finansieringstransaksjoner:</b>		
<b>Avsetninger</b>	1 474 257,65	1 235 421,40
550 AVSETNINGER TIL BUNDNE FOND	1 474 257,65	1 235 421,40
<b>Bruk av tidligere avsetninger</b>	1 110 011,02	2 156 309,35
940 BRUK AV UBUNDNE FOND	- 182 527,59 -	513 601,00
950 BRUK AV BUNDNE FOND	- 927 483,43 -	1 642 708,35
<b>Brukt til finansiering av utgifter i kapitalregnskapet</b>	289 331,35	407 857,30
570 OVERFØRING TIL INVESTERINGSREGNSKAPET	289 331,35	407 857,30
<b>Regnskapsmessig resultat (Res. etter interne finansier</b>	<b>-</b>	<b>-</b>




Ålesund 10.04.2025



[Ottar Brage Guttelvik \(Apr 10, 2025 10:50 GMT+2\)](#)

Ottar Brage Guttelvik  
leiar




[Kariann Bigseth \(Apr 10, 2025 11:52 GMT+2\)](#)

Kariann Bigseth  
nestleiar



[Marianne Rotvær \(Apr 21, 2025 16:10 GMT+2\)](#)

Marianne Rotvær



[Zane Aboltina \(Apr 10, 2025 12:52 GMT+2\)](#)

Zane Aboltina



[G \(Apr 17, 2025 17:38 GMT+2\)](#)

Geir Ove Leite



[Inger-Johanne Johnsen \(Apr 10, 2025 10:07 GMT+2\)](#)

Inger Johanne Johnsen



Jesper Sode Hansen  
dagleg leiar












# Revisjonsmelding årsmelding og regnskap 2024


Final Audit Report

2025-04-21


Created:	2025-04-10
By:	Jesper Sode Hansen (jesper.sode.hansen@ikamr.no)
Status:	Signed
Transaction ID:	CBJCHBCAABAAwzZlwDVz-hw7qg3RTrKdU3LjJ1vohBZT


## "Revisjonsmelding årsmelding og regnskap 2024" History


-  Document created by Jesper Sode Hansen (jesper.sode.hansen@ikamr.no)  
2025-04-10 - 7:59:49 AM GMT
-  Document emailed to ottar.brage.guttelvik@neasonline.no for signature  
2025-04-10 - 7:59:54 AM GMT
-  Document emailed to Kariann Bigseth (kariann.bigseth@alesund.kommune.no) for signature  
2025-04-10 - 7:59:54 AM GMT
-  Document emailed to geiroleite@hotmail.com for signature  
2025-04-10 - 7:59:54 AM GMT
-  Document emailed to marianne.rotvar@kristiansund.kommune.no for signature  
2025-04-10 - 7:59:55 AM GMT
-  Document emailed to inger.johanne.johnsen@volda.kommune.no for signature  
2025-04-10 - 7:59:55 AM GMT
-  Document emailed to Zane Aboltina (zane.aboltina@ikamr.no) for signature  
2025-04-10 - 7:59:55 AM GMT
-  Email viewed by inger.johanne.johnsen@volda.kommune.no  
2025-04-10 - 8:03:20 AM GMT
-  Signer inger.johanne.johnsen@volda.kommune.no entered name at signing as Inger-Johanne Johnsen  
2025-04-10 - 8:07:13 AM GMT
-  Document e-signed by Inger-Johanne Johnsen (inger.johanne.johnsen@volda.kommune.no)  
Signature Date: 2025-04-10 - 8:07:15 AM GMT - Time Source: server
-  Email viewed by ottar.brage.guttelvik@neasonline.no  
2025-04-10 - 8:34:06 AM GMT


 Signer ottar.brage.guttelvik@neasonline.no entered name at signing as Ottar Brage Guttelvik  
2025-04-10 - 8:50:21 AM GMT


 Document e-signed by Ottar Brage Guttelvik (ottar.brage.guttelvik@neasonline.no)  
Signature Date: 2025-04-10 - 8:50:23 AM GMT - Time Source: server


 Email viewed by Kariann Bigseth (kariann.bigseth@alesund.kommune.no)  
2025-04-10 - 9:49:22 AM GMT


 Document e-signed by Kariann Bigseth (kariann.bigseth@alesund.kommune.no)  
Signature Date: 2025-04-10 - 9:52:06 AM GMT - Time Source: server


 Email viewed by Zane Aboltina (zane.aboltina@ikamr.no)  
2025-04-10 - 10:43:03 AM GMT


 Document e-signed by Zane Aboltina (zane.aboltina@ikamr.no)  
Signature Date: 2025-04-10 - 10:52:29 AM GMT - Time Source: server


 Email viewed by geiroleite@hotmail.com  
2025-04-14 - 4:44:15 AM GMT


 Email viewed by geiroleite@hotmail.com  
2025-04-17 - 3:31:26 PM GMT


 Signer geiroleite@hotmail.com entered name at signing as G  
2025-04-17 - 3:38:26 PM GMT

 Document e-signed by G (geiroleite@hotmail.com)  
Signature Date: 2025-04-17 - 3:38:28 PM GMT - Time Source: server

 Email viewed by marianne.rotvar@kristiansund.kommune.no  
2025-04-21 - 2:09:12 PM GMT

 Signer marianne.rotvar@kristiansund.kommune.no entered name at signing as Marianne Rotvær  
2025-04-21 - 2:09:59 PM GMT

 Document e-signed by Marianne Rotvær (marianne.rotvar@kristiansund.kommune.no)  
Signature Date: 2025-04-21 - 2:10:01 PM GMT - Time Source: server

 Agreement completed.  
2025-04-21 - 2:10:01 PM GMT