

# Fortid & notid for framtid

Arkiv og kulturformidling

## Årsmelding og rekneskap 2025



## Årsmelding 2025

Interkommunalt arkiv for Møre og Romsdal IKS (IKAMR) er organisert som eit interkommunalt selskap etter lov om interkommunale selskap av 29/1-1999. Org. nummer 982 330 459. Eigarane er alle kommunane og fylkeskommunen i Møre og Romsdal, pluss Rindal kommune. Eigar- og ansvarsdelane er fordelt i høve til folketalet. Kontingenten dekker personregistermateriale. I tillegg kjem depotleige for eldre arkiv.

Eigarar per 31.12.2025:

<b>Kommune</b>	<b>Innbyggere</b>	<b>Kommune</b>	<b>Innbyggere</b>
1505 Kristiansund	24 479	1539 Rauma	7 195
1506 Molde	33 291	1547 Aukra	3 780
1507 Ålesund	59 663	1554 Averøy	6 007
1511 Vanylven	3 029	1557 Gjemnes	2 740
1514 Sande	2 437	1560 Tingvoll	3 066
1515 Herøy	9 003	1563 Sunndal	7 094
1516 Ulstein	8 858	1566 Surnadal	5 982
1517 Hareid	5 411	1573 Smøla	2 141
1520 Ørsta	11 068	1576 Aure	3 371
1525 Stranda	4 333	1577 Volda	11 009
1528 Sykkylven	7 626	1578 Fjord	2 547
1531 Sula	9 798	1579 Hustadvika	13 538
1532 Giske	8 828	1580 Haram	9 460
1535 Vestnes	7 315	5061 Rindal	1 935
0015 MR Fylkeskommune	273 169		

Selskapet skal arbeide for at arkivmateriale frå medlemne eller slikt materiale som desse tek ansvar for, blir tatt vare på og gjort tilgjengeleg for offentleg bruk, forskning og andre administrative og kulturelle føremål, i samsvar med arkivlova.

Selskapet skal vere depotinstitusjon for medlemne sine melde- og konsesjonspliktige arkiv i høve til Personopplysningslova.

Selskapet skal i samråd med medlemne arbeide for å utvikle effektive og rasjonelle arkivtenester hos medlemne, m.a. ved å assistere ved utarbeiding av arkivplan og oppbygging av arkiv, stå for opplæring og rettleiing i arkivsystem og arkivrutinar, gi råd og ha tilsyn med arkivlokale, og utføre anna arkivarbeid for medlemne.

Selskapet utfører arbeid for den einskilde medlem som står i høve til medlemen sin del av driftstilskotet.

Selskapet kan etter nærare vedtak av styret prise visse tenester og slik ha egne inntekter. Dei tenestene som kan prisast skal i hovudsak vere slike som ikkje vil bli gitt til alle medlemne, eller medlemne vil ha ulik etterspurnad etter, eller tenester som ligg utanfor arkivet sitt hovudføremål.

Selskapet skal vere ein bidragsytar i problemstillingar knytt til private arkiv.

Til gjennomføring av spesielle prosjekt utanom arkivet sine ordinære arbeidsoppgåver, blir det søkt finansiering mellom medlemar eller andre som spesielt ønsker prosjektet gjennomført.

Selskapet har høve til å ta på seg konsulentoppdrag for andre, når oppdragsgivar betalar for tenestene og det ikkje går ut over arkivet sine hovudoppgåver.

## Representantskapet

Representantskapet er det øvste organet i selskapet og er samansett av ein representant for kvar av eigarane. Det vart i 2025 gjennomført to ordinære representantskapsmøte, desse vart halde fysisk og digitalt med møteleiinga samla hos IKAMR i Ålesund.

- Representantskapsmøte 1 vart gjennomført 25.04.2025 med 18 av eigarane representert, som utgjorde 76,22 % av eigardelane.
- Representantskapsmøte 2 vart gjennomført 13.11.2025 med 24 av eigarane representert, som utgjorde 90 % av eigardelane.

Vebjørn Krogsæter er leiar av representantskapet og Ingrid Ovidie Rangønes nestleiar. Ottar Brage Guttelvik er styreleiar for selskapet og Kariann Bigseth nestleiar. Årsmelding, budsjett og rekneskap vart godkjende.

## Styret

Styret i IKAMR er etter representantskapsmøtet 2025 samansett av seks medleamar, to menn og fire kvinner. Av varamedlemane er to menn og ei kvinne. I tillegg bestod styret av eit valt tilsett styremedlem med vara, og ein tilsett observatør med vara.

## Om selskapet

Kommunearkivinstitusjonenes Digitale RessursSenter SA (KDRS) vart skipa i juni 2010. IKAMR har ein eigardel på kr. 100.000 i dette tiltaket som er organisert som eit samvirke mellom 15 kommunearkiv-institusjonar per 31.12.2025. Eierandelen til IKAMR er 6,67 %.

### Endring av rekneskapspraksis

I begrepet KOSTRA konsern er også kommunen sin andel av interkommunalt selskap (IKS) inkludert. For å eliminere konserninterne transaksjonar, føreset det at både IKS og kommunane har samanfallande bokføring.

Tenestene som er leverte av IKAMR er definerte som å tilhøyre funksjon 120 (personvernombod, depotleige arkiv o.l.). IKAMR konterer derfor alle utgiftene sine på funksjon 120 (med nokre unntak).

For å eliminere kostnadene til funksjon 120, må kommunane kontere fakturaer frå IKAMR på art 380 og IKAMR må kontere på art 780 for inntektene sine.

I rekneskapen til IKAMR er det for inntekter frå høvesvis kommunane og fylkeskommunen blitt brukt art 1750 og art 1730. Frå og med 2025 vil konteringa vere art 1780.

### Avvik frå budsjett

Selskapet har i 2025 hatt følgande budsjettmessige avvik:

- Driftsinntekter: Budsjettavvik på 7,2 mill.
- Lønnsutgifter: Budsjettavvik på 2,1 mill.
- Overføring og tilskot til andre: Budsjettavvik på 2,3 mill.

### Driftinntekter

Auken i driftsinntekter kan tilskrivas fleire faktorar:

- momskompensasjon på ca. 2,47 mill. (sjå seinare). Beskrive under overføring og tilskot andre.
- auka fokus på effektivisering og faktureringsgrad
- refusjon av sjukepengar
- arkivutviklingsmidlar til samarbeidsprosjektet «Metodeutvikling av bilder» SEDAK og Fylkesfotoarkivet på kr 450 000
- arkivutviklingsmidlar til prosjektet «1075 «FORSETE» på kr 350 000 kr i regi av SEDAK.

## **Auka lønnskostnader**

Auka kostnader til lønn skuldast tilsetjing av koordinator ordning og avdelingsleiar for kommunale arkiv i samsvar med vedtatt organisasjonsstruktur. Samla medførte dette eit meirforbruk på lønn og sosiale kostnader på til saman 2,1 mill.

## **Overføring og tilskot til andre**

Selskapet mottok i 2025 2,47 mill. i momskompensasjon i samsvar med [Lov om kompensasjon av merverdiavgift for kommuner, fylkeskommuner mv. \(merverdiavgiftskompensasjonsloven\)](#).

## **Resultat**

Netto driftsresultat viser eit mindreforbruk på kr 577 958. Netto driftsresultatet er disponert slik: Netto bruk av bundne fond kr 297.874,-. Netto avsetning til disposisjonsfond kr 410 164,-. Overføring til investeringsrekneskapen kr 38.106,- gjeld investering i aksjar og andelar i selskapet.

Selskapet har ein eigenkapital per 31.12.2025 på kr 6.793.288,- av dette bundne fond kr 1.342.895,- og disposisjonsfond kr 5.450.393,-.

Dagleg leiar har vore Jesper Sode Hansen. Økonomien i selskapet vert vurdert som god, og det er godt grunnlag for vidare drift.

IKAMR legg til rette for at tilsette med redusert arbeids- og funksjonsevne kan fortsette i arbeidslivet som ein sentral del av vårt arbeid for å fremme likestilling og integrering, og å motverke diskriminering. Av dei 25 fast tilsette ved slutten av 2025 var 14 menn og 11 kvinner. Selskapet har ein lønns- og tilsettingspolitikk som ikkje diskriminerer mellom kjønna. Selskapet har eit bevisst forhold til likestilling i tilsettingsamheng.

Sjukefråværet var i 2025 på 6,3 %. Sjukefråværet var fordelt på fleire personar. 1,1 % av sjukefråværet var kortidsfråvær og 5,2 % var langtidsfråvær.

Selskapet har eit etisk regelverk og jobbar med opplæring av tilsette. Selskapet har éin tilsett jurist. Denne fungerer som personvernombod.

Måloppnåinga til selskapet er å få ein rekneskap i balanse. Andre ikkje-økonomiske forhold er beskrivne i «Fagleg årsmelding 2025».

IKAMR har etablerte rutinar for varsling. Vi hadde tre varslingssaker i 2025. Alle blei undersøkt i samsvar med varslingrutinen utan at det blei gjort funn.

Selskapet si verksemd forureinar ikkje det ytre miljøet.

## **Eksterne administrative tenester**


- Lønnsføring, utbetalingar og rekneskapsføring er utført av Ålesund kommune.
- Revisjonen er utført av Møre og Romsdal Revisjon SA ved revisor Kathrin Haram.

Ålesund 10.03.2026



Ottar Brage Guttelvik (Mar 11, 2026 15:54:08 GMT+1)

Ottar Brage Guttelvik  
leiar



Kariann Bigseth (Mar 12, 2026 14:18:37 GMT+1)

Kariann Bigseth  
nestleiar

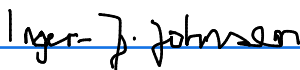


Geir Ove Leite (Mar 13, 2026 07:09:18 GMT+1)

Geir Ove Leite  
styremedlem




Gaute Indresøvdde  
vara tilsettrepresentant



Inger-Johanne Johnsen (Mar 11, 2026 11:06:46 GMT+1)

Inger Johanne Johnsen  
styremedlem



John Aarild Hestenes  
vara styremedlem



Jesper Sode Hansen  
dagleg leiar

## Rekneskap og notar

Økonomiske oversikter					
Økonomisk oversikt - drift	Noter	Regnskap	Reg. budsjett	Oppr.budsjet	Regnskap i fjor
<b>Driftsinntekter</b>					
1 Rammetilskudd		-	-	-	-
2 Inntekts- og formuesskatt		-	-	-	-
3 Eiendomsskatt		-	-	-	-
4 Andre skatteinntekter		-	-	-	-
5 Andre overføringer og tilskudd fra staten		-	-	-	-
6 Overføringer og tilskudd fra andre	12	36 947 553	24 552 363	24 552 363	27 336 958
7 Brukerbetalinger		-	-	-	-
8 Salgs- og leieinntekter	12	1 382 906	6 613 000	6 613 000	9 169 501
<b>9 Sum driftsinntekter</b>		<b>38 330 459</b>	<b>31 165 363</b>	<b>31 165 363</b>	<b>36 506 459</b>
<b>Driftsutgifter</b>					
10 Lønnsutgifter		18 153 027	17 267 500	17 267 500	17 346 406
11 Sosiale utgifter		5 448 046	4 254 750	4 254 750	4 934 975
12 Kjøp av varer og tjenester		11 939 960	11 898 800	11 898 800	11 768 461
13 Overføringer og tilskudd til andre		2 661 716	-	-	2 345 930
14 Avskrivninger	3	309 112	-	-	290 708
<b>15 Sum driftsutgifter</b>		<b>38 511 862</b>	<b>33 421 050</b>	<b>33 421 050</b>	<b>36 686 481</b>
<b>16 Brutto driftsresultat</b>		<b>- 181 403</b>	<b>- 2 255 687</b>	<b>- 2 255 687</b>	<b>- 180 022</b>
<b>Finansinntekter</b>					
17 Renteinntekter		698 842	500 000	500 000	669 817
18 Utbytter		-	-	-	-
19 Gevinster og tap på finansielle omløpsmidler		-	-	-	-
20 Renteutgifter		67 913	50 000	50 000	33 165
21 Avdrag på lån	6	180 680	140 000	140 000	93 760
<b>22 Netto finansutgifter</b>		<b>450 249</b>	<b>310 000</b>	<b>310 000</b>	<b>542 892</b>
23 Motpost avskrivninger		309 112	-	-	290 708
<b>24 Netto driftsresultat</b>		<b>577 958</b>	<b>- 1 945 687</b>	<b>- 1 945 687</b>	<b>653 578</b>
<b>Disp. eller dekning av netto driftsresultat:</b>					
25 Overføring til investering		38 106	1 150 000	1 150 000	289 331
26 Avsetninger til bundne driftsfond	9	427 563	-	-	1 474 258
27 Bruk av bundne driftsfond	9	- 297 874	- 1 945 687	- 1 945 687	- 927 483
28 Avsetninger til disposisjonsfond		1 432 360	-	-	-
29 Bruk av disposisjonsfond		- 1 022 196	- 1 150 000	- 1 150 000	- 182 528
30 Dekning av tidligere års merforbruk		-	-	-	-
<b>31 Sum disponeringer eller dekning av netto driftsresultat</b>		<b>577 958</b>	<b>- 1 945 687</b>	<b>- 1 945 687</b>	<b>653 578</b>
<b>32 Fremført til inndekning i senere år (merforbruk)</b>		<b>-</b>	<b>-</b>	<b>-</b>	<b>-</b>

Økonomiske oversikter					
	Noter	Regnskap	Reg. budsjett	Oppr.budsjett	Regnskap i fjor
<b>Bevilgningsoversikt - invest. (regnskap)</b>					
1 Investeringer i varige driftsmidler	3	-	1 150 000	1 150 000	883 398
2 Tilskudd til andres investeringer		-	-	-	-
3 Investeringer i aksjer og andeler i selskaper	4	38 106	-	-	34 380
4 Utlån av egne midler		-	-	-	-
5 Avdrag på lån		-	-	-	-
<b>6 Sum investeringsutgifter</b>		<b>38 106</b>	<b>1 150 000</b>	<b>1 150 000</b>	<b>917 778</b>
7 Kompensasjon for merverdiavgift		-	-	-	176 680
8 Tilskudd fra andre		-	-	-	-
9 Salg av varige driftsmidler		-	-	-	-
10 Salg av finansielle anleggsmidler		-	-	-	-
11 Utdeling fra selskaper		-	-	-	-
12 Mottatte avdrag på utlån av egne midler		-	-	-	-
13 Bruk av lån	2	706 718	-	-	-
<b>14 Sum investeringsinntekter</b>		<b>706 718</b>	<b>-</b>	<b>-</b>	<b>176 680</b>
15 Videreutlån		-	-	-	-
16 Bruk av lån til videreutlån		-	-	-	-
17 Avdrag på lån til videreutlån		-	-	-	-
18 Mottatte avdrag på videreutlån		-	-	-	-
19 Netto utgifter videreutlån		-	-	-	-
20 Overføring fra drift		- 38 106	- 1 150 000	- 1 150 000	- 289 331
21 Avsetninger til bundne investeringsfond		-	-	-	-
22 Bruk av bundne investeringsfond		-	-	-	-
23 Avsetninger til ubundet investeringsfond		-	-	-	-
24 Bruk av ubundet investeringsfond		-	-	-	-
25 Dekning av tidligere års udekket beløp	2	706 718	-	-	254 951
<b>26 Sum overføring fra drift og netto avsetninger</b>		<b>668 612</b>	<b>- 1 150 000</b>	<b>- 1 150 000</b>	<b>- 34 380</b>
<b>27 Fremført til inndekning i senere år (udekket beløp)</b>		<b>-</b>	<b>-</b>	<b>-</b>	<b>706 718</b>

Økonomiske oversikter			
Oversikt - balanse	Noter	Regnskap 2025	Regnskap 2024
<b>EIENDELER</b>			
<b>A. Anleggsmidler</b>		<b>26 650 411</b>	<b>24 471 167</b>
I. Varige driftsmidler	3	3 873 327	4 182 439
1. Faste eiendommer og anlegg		3 323 487	3 489 783
2. Utstyr, maskiner og transportmidler		549 840	692 656
II. Finansielle anleggsmidler		355 794	317 688
1. Aksjer og andeler	4	355 794	317 688
2. Obligasjoner		-	-
3. Uttån		-	-
III. Immaterielle eiendeler		-	-
IV. Pensjonsmidler	7	22 421 290	19 971 040
<b>B. Omløpsmidler</b>		<b>10 211 321</b>	<b>8 375 417</b>
I. Bankinnskudd og kontanter		7 949 553	6 110 042
II. Finansielle omløpsmidler		-	-
1. Aksjer og andeler		-	-
2. Obligasjoner		-	-
3. Sertifikater		-	-
4. Derivater		-	-
III. Kortsiktige fordringer		2 261 768	2 265 376
1. Kundefordringer		1 856 096	1 779 290
2. Andre kortsiktige fordringer		405 673	363 462
3. Premieavvik	7	-	122 623
<b>Sum eiendeler</b>		<b>36 861 732</b>	<b>32 846 584</b>
<b>EGENKAPITAL OG GJELD</b>			
<b>C. Egenkapital</b>		<b>9 652 623</b>	<b>9 954 393</b>
I. Egenkapital drift		6 793 288	6 253 436
1. Disposisjonsfond		5 450 393	5 040 229
2. Bundne driftsfond	9	1 342 895	1 213 206
3. Merforbruk i driftsregnskapet		-	-
4. Mindreforbruk i driftsregnskapet		-	-
II. Egenkapital investering		-	- 706 718
1. Ubundet investeringsfond		-	-
2. Bundne investeringsfond		-	-
3. Udekket beløp i investeringsregnskapet		-	- 706 718
III. Annen egenkapital		2 859 334	4 407 676
1. Kapitalkonto	2	3 692 764	5 241 106
2. Prinsippendringer som påvirker arbeidskapitalen drift		- 833 430	- 833 430
3. Prinsippendringer som påvirker arbeidskapitalen investering		-	-
<b>D. Langsiktig gjeld</b>		<b>23 126 928</b>	<b>19 230 061</b>
I. Lån		1 234 360	539 040
1. Gjeld til kredittinstitusjoner	5	1 234 360	539 040
2. Obligasjonslån		-	-
3. Sertifikatlån		-	-
II. Pensjonsforpliktelse	7	21 892 568	18 691 021
<b>E. Kortsiktig gjeld</b>		<b>4 082 181</b>	<b>3 662 130</b>
I. Kortsiktig gjeld		4 082 181	3 662 130
1. Leverandørgjeld		324 415	516 854
2. Likviditetlån		-	-
3. Derivater		-	-
4. Annen kortsiktig gjeld		3 537 755	3 145 276
5. Premieavvik	7	220 011	-
<b>Sum egenkapital og gjeld</b>		<b>36 861 732</b>	<b>32 846 584</b>
<b>F. Memoriakonti</b>		<b>-</b>	<b>-</b>
I. Ubrukte lånemidler		169 282	-
II. Andre memoriakonti		-	-
III. Motkonto for memoriakontiene		- 169 282	-

# NOTAR

## Regnskapsprinsipper og vurderingsregler

Regnskapet er avlagt i henhold til god kommunal regnskapsskikk, herunder kommunale regnskapsstandarder (KRS) utgitt av Foreningen for god kommunal regnskapsskikk (GKRS).

Inntekter og utgifter skal tidsmessig plasseres i det året som følger av anordningsprinsippet.

Anordningsprinsippet betyr at alle kjente utgifter og inntekter i løpet av året som vedrører

selskapets virksomhet skal fremgå av drifts- eller investeringsregnskapet i året enten de er betalt eller ikke.

## Organisering av virksomheten

Virksomheten er organisert som en enhet. Kulturnett, SEDAK, Fylkesfotoarkivaren og Privatarkivet er en del av interkommunalt arkiv Møre og Romsdal selv om de er fylkeskommunale tiltak der Møre og Romsdal fylkeskommune finansierer det fullt ut. IKAMR er en del av skaperne av Kommunearkiv institusjonene sitt Digitale Ressurscenter SA (KDRS) som er et samvirkeforetak. Det er pr. 31.12.2025 15 medlemmer. Eierandelen til IKAMR er 6,67 %.

## Note 1 Arbeidskapital

Balanseregnskapet :	31.12.	01.01.	Endring
2.1 Omløpsmidler	10 211 321	8 375 417	
2.3 Kortsiktig gjeld	4 082 181	3 662 130	
<b>Arbeidskapital</b>	<b>6 129 140</b>	<b>4 713 287</b>	<b>1 415 853</b>

Drifts- og investeringsregnskapet :	Beløp
<b>Driftsregnskapet</b>	
Sum driftsinntekter	38 330 459
Sum driftsutgifter	38 202 749
Netto finansutgifter	450 249
<b>Netto driftsresultat</b>	<b>577 959</b>
<b>Investeringsregnskapet</b>	
Sum investeringsutgifter	38 106
Sum investeringsinntekter	706 718
Netto utgifter videreutlån	
<b>Netto utgifter i investeringsregnskapet</b>	<b>-668 612</b>
<b>Netto tilgang/bruk i drifts- og investeringsregnskapet</b>	<b>1 246 571</b>
Endring ubrukte lånemidler (økning +/-reduksjon-)	169 282
Endring i regnskapsprinsipp ført direkte mot egenkapital	
<b>Endring arbeidskapital i drifts- og investeringsregnskapet</b>	<b>1 415 853</b>
<b>Differanse (forklares nedenfor)</b>	<b>0</b>

Forklaring til differanse i arb.kapital :	Beløp
	0
	0
	0

<b>Note 2 Kapitalkonto</b>			
<b>Saldo 01.01.</b>		<b>kr</b>	<b>5 241 106</b>
<b>Økning av kapitalkonto (kreditposterings)</b>			
Aktivering av fast eiendom og anlegg			
Reversert nedskrivning av fast eiendom og anlegg	kr		-
Aktivering av utstyr, maskiner og transportmidler			
Kjøp av aksjer og andeler	kr		38 106
Reversert nedskrivning av aksjer og andeler	kr		-
Utlån	kr		-
Aktivert egenkapitalinnskudd pensjonskasse	kr		-
Avdrag på eksterne lån	kr		180 680
Økning pensjonsmidler	kr		2 450 250
Reduksjon pensjonsforpliktelser	kr		-
Korrigerings mot endring regnskapsprinsipp			
<b>Reduksjon av kapitalkonto (debetposterings)</b>			
Avgang fast eiendom og anlegg	kr		-
Av- og nedskrivning av fast eiendom og anlegg	kr		-
Avgang utstyr, maskiner og transportmidler	kr		-
Av- og nedskrivning av utstyr, maskiner og tr.midler	kr		309 112
Avgang aksjer og andeler	kr		-
Nedskrivning av aksjer og andeler	kr		-
Avdrag på utlån	kr		-
Avskrivning utlån	kr		-
Reduksjon egenkapitalinnskudd pensjonskasse	kr		-
Bruk av midler fra eksterne lån	kr		706 718
Reduksjon pensjonsmidler	kr		-
Økning pensjonsforpliktelser	kr		3 201 547
Urealisert kurstap utenlandslån	kr		-
<b>Saldo 31.12.</b>	<b>kr</b>		<b>3 692 764</b>

### Note 3 Varige driftsmidler

	IT-utstyr, kontor-maskiner, utstyr	Anleggs-maskiner mv.	Brannbiler, tekniske anlegg	Boliger, skoler, veier	Adm.bygg, sykehjem mv.	Tomte-områder	SUM
<b>Bokført verdi pr 01.01.2025</b>	662 656				3 489 783		4 152 439
Årets tilgang							0
Årets avgang							0
Årets avskrivninger	142 816				186 296		309 112
Årets nedskrivninger							0
Reverseringer av nedskrivninger							0
<b>Bokført verdi pr 31.12.2025</b>	519 840	0	0	0	3 323 487	0	3 873 327
Tap ved salg av anleggsmidler	0	0	0	0	0	0	0
Gevinst ved salg av anleggsmidler	0	0	0	0	0	0	0
Utnyttbar levetid, inntil	5 år	10 år	20 år	40 år	50 år		
Avskrivningsplan	Lineær	Lineær	Lineær	Lineær	Lineær	Ingen avskr.	

### Note 4 Aksjer og andeler i varig eie

Selskapets navn	Henvisning balansen	Eierandel i selskapet	Eventuell markeds-verdi	Balanseført verdi 01.01.2025	Balanseført verdi 31.12.2025
KLP (Egenkapitalinnskudd)	Konto 221550000			kr 217 688	kr 255 794
Innskudd KDRS	Konto 221200000			kr 100 000	kr 100 000
<b>Sum</b>			<b>kr -</b>	<b>kr 317 688</b>	<b>kr 355 794</b>



Pensjonskostnad og premieavvik		2025	2024
	Årets pensjonsopptjening, nåverdi	2 833 558	2 162 943
	Rentekostnad av påløpt pensjonsforpliktelse	859 883	728 443
	Forventet avkastning på pensjonsmidlene	-929 939	-823 888
	Administrasjonskostnad	85 984	78 993
<b>A</b>	<b>Beregnet netto pensjonskostnad (inkl. adm)</b>	<b>2 849 286</b>	<b>2 146 511</b>
<b>B</b>	<b>Innbetalt pensjonspremie (inkl. adm.kostnader)</b>	<b>2 656 463</b>	<b>2 253 981</b>
<b>C</b>	<b>Årets premieavvik (B-A)</b>	<b>-192 823</b>	<b>107 470</b>

Pensjonsutgifter i drifts- og investeringsregnskapet		2025	2024
<b>B</b>	Forfalt pensjonspremie (inkl. adm.kostnader)	2 688 693	2 265 090
<b>C</b>	Årets premieavvik	-192 823	-107 470
<b>D</b>	Amortisering av tidligere års premieavvik	107 470	408 875
<b>E</b>	<b>Brutto pensjonsutgift etter premieavvik og amortisering (SUM B:D)</b>	<b>2 583 340</b>	<b>2 566 495</b>
<b>G</b>	Pensjonstrekk ansatte	671 885	330 866
	<b>Årets bokførte pensjonsutgift (F-G)</b>	<b>1 911 475</b>	<b>2 235 629</b>

Akkumulert premieavvik		2025	2024
	Sum gjestående premieavvik tidligere år (pr. 01.01.)	107 470	408 875
	Årets premieavvik	192 823	107 470
	Sum amortisert premieavvik dette året	-107 470	-408 875
	<b>Akkumulert premieavvik pr. 31.12</b>	<b>192 823</b>	<b>107 470</b>
	Arbeidsgiveravgift av akkumulert premieavvik	27 188	15 153
	<b>Sum akkumulert premieavvik inkl. arb.g.avgift</b>	<b>220 011</b>	<b>122 623</b>

Pensjonsmidler og pensjonsforpliktelser		2025	2024
	Brutto pensjonsforpliktelse pr. 01.01.	18 691 021	15 697 878
	Estimataavvik (ført direkte mot egenkapitalen)	426 899	598 749
	Virkning av planendringer (ført direkte mot egenkapitalen)		
	Årets pensjonsopptjening	2 833 558	2 162 943
	Rentekostnad av påløpt pensjonsforpliktelse	859 883	728 443
	Utbetalinger	-918 393	-496 992
	<b>Brutto pensjonsforpliktelse pr. 31.12.</b>	<b>21 892 568</b>	<b>18 691 021</b>
	Brutto pensjonsmidler pr. 01.01.	19 971 040	17 083 319
	Estimataavvik (ført direkte mot egenkapitalen)	-131 775	405 857
	Virkningen av planendringer (ført direkte mot egenkapitalen)		
	Innbetalt pensjonspremie (inkl. adm.)	2 656 463	2 253 981
	Administrasjonskostnad/rentegaranti	-85 984	-78 993
	Utbetalinger	-918 393	-496 992
	Forventet avkastning	929 939	823 868
	<b>Brutto pensjonsmidler pr. 31.12.</b>	<b>22 421 290</b>	<b>19 971 040</b>
	<b>Netto pensjonsforpliktelse pr. 31.12.</b>	<b>-528 722</b>	<b>-1 280 019</b>
	Arbeidsgiveravgift av netto pensjonsforpliktelse	-	-

## Note 8 Garantiansvar

IKAMR har ikke garantiansvar.

## Note 9 Bundne driftsfond

Bundne fond	Beholdning 01.01.2025	Avsetninger	Bruk av fond	Beholdning 31.12.2025
<b>Bundne driftsfond</b>				
Selvkostfond	kr	kr	kr	kr
Øremerka statstilskudd- spesifiser	kr	kr	kr	kr
Næringsfond/Kraftfond	kr	kr	kr	kr
Gavefond	kr	kr	kr	kr
Øvrige bundne driftsfond	kr 1 213 206	kr 427 563	kr (297 874)	kr 1 342 895
<b>Sum</b>	<b>kr 1 213 206</b>	<b>kr 427 563</b>	<b>kr (297 874)</b>	<b>kr 1 342 895</b>
<b>Bundne investeringsfond</b>				
Øremerka statstilskudd - spesifiser	kr	kr	kr	kr
Gavefond	kr	kr	kr	kr
Øvrige bundne investeringsfond	kr	kr	kr	kr
<b>Sum</b>	<b>kr</b>	<b>kr</b>	<b>kr</b>	<b>kr</b>

Bundne driftsfond		
251080001	Privatarkiv	544 644
251080002	Kulturnett	39 736
251080004	Fylkesfoto	246 519
251080005	Sedak	591 467
<b>Sum</b>		<b>kr 1 342 895</b>

**Note 10 Ytelser til ledende personer**

Ytelser til ledende personer	Lønn og annen godtgjørelse	Godtgjørelse for andre verv	Tilleggs-godtgjørelse	Natural-ytelser
Daglig leder	1 076 915			
Styret	470 000			

**Note 11 Godtgjørelse til revisor**

Selskapets revisor er Møre og Romsdal revisjon as

Godtgjørelse til revisor	
Revisjon	108 885
Rådgivning	-
<b>Samlet godtgjørelse</b>	<b>108 885</b>

**Note 12 Fordeling av inntekter**

	Regnskap 2025	Regnskap 2024
<b>Driftssinntekter</b>		
Overføringer og tilskudd fra Fylkeskommunen	3 809 788,00	6 358 296
Refusjon fra staten (Mva komp, sykelønn og tilskudd)	4 145 255,00	4 203 125
Overføringer/refusjon fra andre/private	252 423,00	
Leie/refusjoner fra kommuner og Fylkeskommunen	28 740 087,00	16 775 537
Salgs- og leieinntekter prosjekter	313 336,00	7 891 307
Andre salgs- og leieinntekter	1 069 570,00	1 278 194
<b>Totalt</b>	<b>38 330 459</b>	<b>36 506 459</b>

	Totalt		
<b>Driftssinntekter</b>			
Overføringer og tilskudd	36 947 553		
Salgs- og leieinntekter	1 382 906		
<b>Totalt</b>	<b>38 330 459</b>		


<b>Note 13 Detaljert driftsregnskap</b>		
<b>Driftsregnskap</b>	<b>Regnskap 2025</b>	<b>Regnskap 2024</b>
<b>Driftsinntekter</b>		
Overføringer og tilskudd fra andre	36.947.553	27.336.958
700 REFUSJON FRA STATEN	-919.924	-905.177
710 SYKELØNNSREFUSJON	-752.397	-952.018
729 KOMPENSASJON MOMS PÅLØPT I DRIFTSREGNSKAP	-2.472.934	-2.345.930
730 REFUSJON FRA FYLKESKOMMUNER	-60.000	-2.756.194
750 REFUSJON FRA KOMMUNER	-	-16.775.537
770 REFUSJON FRA ANDRE (PRIVATE)	-252.423	-
780 SALG TIL ANDRE REGNSKAPSENHETER SOM INNGÅR I DRIFTSREGNSKAP	-28.740.087	-
830 OVERFØRING FRA FYLKESKOMMUNER	-3.749.788	-3.602.102
<b>Salgs- og leieinntekter</b>	<b>1.382.906</b>	<b>9.169.501</b>
620 ANNET SALG AV VARER OG TJENESTER, GEBYRER	-47.091	-8.073.447
650 ANNET AVGIFTSPLIKTIG SALG AV VARER OG TJENESTER	-1.335.814	-1.096.055
660 SALG AV DRIFTSMIDLER	-	-
<b>Sum driftsinntekter</b>	<b>38.330.459</b>	<b>36.506.459</b>
<b>Driftsutgifter</b>		
<b>Lønnsutgifter</b>	<b>18.153.027</b>	<b>17.346.406</b>
010 FASTLØNN	16.719.410	16.032.936
030 LØNN TIL EKSTRAHJELP	837.687	938.376
040 OVERTIDLØNN	5.620	11.100
050 ANNET LØNN OG TREKKPLIKTIGE GODTGJØRELSE	35.780	83.159
080 GODTGJØRELSE FOLKEVALGTE	470.860	188.100
160 UTGIFTER OG GODTGJØRELSE FOR REISER, DIETTER	81.410	90.995
165 ANDRE OPPLYSNINGSPLIKTIGE GODTGJØRELSE	2.260	1.740
<b>Sosiale utgifter</b>	<b>5.448.046</b>	<b>4.934.975</b>
090 PENSJONSINNSKUDD OG TREKKPLIKTIGE FORSIKRI	2.664.522	2.271.593
099 ARBEIDSGIVERAVGIFT	2.783.525	2.663.383
<b>Kjøp av varer og tjenester</b>	<b>11.939.960</b>	<b>11.768.461</b>
100 KONTORMATERIELL	61.928	86.656
115 MATVARER	60.688	253.641
120 SAMLEPOST ANNET FORBRUKSMATERIELL, RÅVARER	3.353.822	3.030.813
130 POST, BANKTJENESTER, TELEFON, INTERNETT/BR	157.588	147.376
140 ANNONSE, REKLAME, INFORMASJON	80.340	178.061
150 OPPLÆRING, KURS	414.562	518.107
170 TRANSPORT/DRIFT AV EGNE OG LEIDE TRANSPORT	156.352	158.187
180 STRØM	168.039	161.130
181 FJERNVARME/FJERNKJØLING	57.120	68.027
185 FORSIKRINGER, VAKTHOLD OG SIKRING	191.622	153.939
190 LEIE AV LOKALER OG GRUNN	4.165.949	4.111.856
195 AVGIFTER, GEBYRER, LISENSER O.L.	1.477.555	1.435.790
200 KJØP OG FINANSIELL LEASING AV DRIFTSMIDLER	534.456	621.941
220 LEIE AV DRIFTSMIDLER	73.296	55.599
230 VEDUKEHOLD, BYGG-/ANLEGGSTJENESTER OG NY	-	69.320
260 RENHOLDS- OG VASKERTJENESTER	278.229	236.995
270 ANDRE TJENESTER (SOM INNGÅR I EGENPRODUK	707.434	481.025
370 KJØP FRA ANDRE	980	-
<b>Overføringer og tilskudd til andre</b>	<b>2.661.716</b>	<b>2.345.930</b>
400 OVERFØRING TIL STATEN	188.782	-
429 MERVERDI AVGIFT SOM GIR RETT TIL MVA KOMPE	2.472.934	2.345.930
<b>Avskrivninger</b>	<b>309.112</b>	<b>290.708</b>
590 AVSKRIVNINGER	309.112	290.708
<b>Sum driftsutgifter</b>	<b>38.511.862</b>	<b>36.686.481</b>
<b>Brutto driftsresultat</b>	<b>-181.403</b>	<b>-180.022</b>
<b>Finansinntekter</b>		
<b>Renteinntekter</b>	<b>698.842</b>	<b>669.817</b>
900 RENTEINNTEKTER	-698.842	-669.817
<b>Renteutgifter</b>	<b>67.913</b>	<b>33.165</b>
500 RENTEUTGIFTER, PROVISJONER OG ANDRE FINAN	67.913	33.165
<b>Avdrag på lån</b>	<b>180.680</b>	<b>93.760</b>
510 AVDRAGSUTGIFTER	180.680	93.760
<b>Netto finansutgifter</b>	<b>450.249</b>	<b>542.892</b>
Motpost avskrivninger	309.112	290.708
990 MOTPOST AVSKRIVNINGER	-309.112	-290.708
<b>Netto driftsresultat</b>	<b>577.958</b>	<b>653.578</b>
<b>Disp. eller dekning av netto driftsresultat:</b>		
Overføring til investering	38.106	289.331
570 OVERFØRING TIL INVESTERINGSREGNSKAPET	38.106	289.331
<b>Avsetninger til bundne driftsfond</b>	<b>263.909</b>	<b>1.474.258</b>
550 AVSETNINGER TIL BUNDNE FOND	263.909	1.474.258
<b>Bruk av bundne driftsfond</b>	<b>-297.874</b>	<b>-927.483</b>
950 BRUK AV BUNDNE FOND	-297.874	-927.483
<b>Avsetninger til disposisjonsfond</b>	<b>1.596.013</b>	<b>-</b>
540 AVSETNINGER TIL DISPOSISJONSFOND	1.596.013	-
<b>Bruk av disposisjonsfond</b>	<b>-1.022.196</b>	<b>-182.528</b>
940 BRUK AV UBUNDNE FOND	-1.022.196	-182.528
<b>Dekning av tidligere års merforbruk</b>	<b>-</b>	<b>-</b>
530 DEKNING AV TIDLIGERE ÅRS REGNSKAPSMESSIGE	-	-
<b>Sum disponeringer eller dekning av netto driftsresultat</b>	<b>577.958</b>	<b>653.578</b>
<b>Fremført til inndekning i senere år (merforbruk)</b>	<b>-</b>	<b>-</b>

Ålesund 10.03.2026



Ottar Brage Guttelvik (Mar 11, 2026 15:54:08 GMT+1)

Ottar Brage Guttelvik  
leiar



Kariann Bigseth (Mar 12, 2026 14:18:37 GMT+1)

Kariann Bigseth  
nestleiar

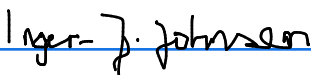


Geir Ove Leite (Mar 13, 2026 07:09:18 GMT+1)

Geir Ove Leite  
styremedlem




Gaute Indresøvd  
vara tilsettrepresentant



Inger-Johanne Johnsen (Mar 11, 2026 11:06:46 GMT+1)

Inger Johanne Johnsen  
styremedlem



John Aarild Hestenes  
vara styremedlem



Jesper Sode Hansen  
dagleg leiar












# Revisjonsmelding årsmelding og regnskap 2025

Final Audit Report

2026-03-17

Created:	2026-03-11
By:	Jesper Sode Hansen (jesper.sode.hansen@ikamr.no)
Status:	Signed
Transaction ID:	CBJCHBCAABAATSQwdg4kciSamdFzOD5rHb8vHaTNWCud

## "Revisjonsmelding årsmelding og regnskap 2025" History


-  Document created by Jesper Sode Hansen (jesper.sode.hansen@ikamr.no)  
2026-03-11 - 10:03:02 AM GMT
-  Document emailed to ottar.brage.guttelvik@neasonline.no for signature  
2026-03-11 - 10:03:08 AM GMT
-  Document emailed to geiroleite@hotmail.com for signature  
2026-03-11 - 10:03:08 AM GMT
-  Document emailed to Kariann Bigseth (kariann.bigseth@alesund.kommune.no) for signature  
2026-03-11 - 10:03:09 AM GMT
-  Document emailed to inger.johanne.johnsen@volda.kommune.no for signature  
2026-03-11 - 10:03:09 AM GMT
-  Document emailed to John Arild Hestenes (john.arild.hestenes@molde.kommune.no) for signature  
2026-03-11 - 10:03:09 AM GMT
-  Document emailed to Gaute Indresøvde (gaute.indresovde@ikamr.no) for signature  
2026-03-11 - 10:03:09 AM GMT
-  Email viewed by inger.johanne.johnsen@volda.kommune.no  
2026-03-11 - 10:04:17 AM GMT
-  Email viewed by Gaute Indresøvde (gaute.indresovde@ikamr.no)  
2026-03-11 - 10:04:30 AM GMT
-  Signer inger.johanne.johnsen@volda.kommune.no entered name at signing as Inger-Johanne Johnsen  
2026-03-11 - 10:06:44 AM GMT
-  Document e-signed by Inger-Johanne Johnsen (inger.johanne.johnsen@volda.kommune.no)  
Signature Date: 2026-03-11 - 10:06:46 AM GMT - Time Source: server

 Email viewed by ottar.brage.guttelvik@neasonline.no

2026-03-11 - 10:12:42 AM GMT

 Document e-signed by Gaute Indresøvde (gaute.indresovde@ikamr.no)


Signature Date: 2026-03-11 - 10:29:35 AM GMT - Time Source: server

 Signer ottar.brage.guttelvik@neasonline.no entered name at signing as Ottar Brage Guttelvik

2026-03-11 - 2:54:06 PM GMT

 Document e-signed by Ottar Brage Guttelvik (ottar.brage.guttelvik@neasonline.no)

Signature Date: 2026-03-11 - 2:54:08 PM GMT - Time Source: server

 Email viewed by Kariann Bigseth (kariann.bigseth@alesund.kommune.no)

2026-03-12 - 1:17:51 PM GMT

 Document e-signed by Kariann Bigseth (kariann.bigseth@alesund.kommune.no)

Signature Date: 2026-03-12 - 1:18:37 PM GMT - Time Source: server

 Email viewed by geiroleite@hotmail.com


2026-03-13 - 6:03:36 AM GMT

 Signer geiroleite@hotmail.com entered name at signing as Geir Ove Leite


2026-03-13 - 6:09:16 AM GMT

 Document e-signed by Geir Ove Leite (geiroleite@hotmail.com)

Signature Date: 2026-03-13 - 6:09:18 AM GMT - Time Source: server

 Email viewed by John Arild Hestenes (john.arild.hestenes@molde.kommune.no)

2026-03-16 - 8:31:50 PM GMT

 Document e-signed by John Arild Hestenes (john.arild.hestenes@molde.kommune.no)

Signature Date: 2026-03-17 - 7:12:55 AM GMT - Time Source: server

 Agreement completed.

2026-03-17 - 7:12:55 AM GMT